

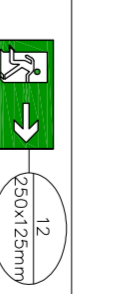
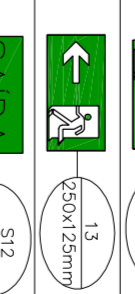
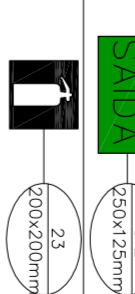


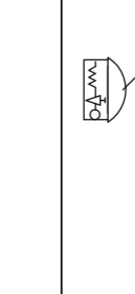
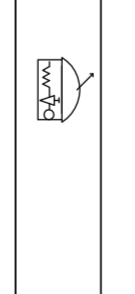


LEGENDA

Computador - 2" x 1,5"

Relógio - 1,5" x 1,5"

Relatório de projeto - 1,5" x 1,5"

Validar no sistema - 1,5" x 1,5"

LEGENDA DE SINALIZAÇÃO	
	PLACA DE SINALIZAÇÃO DE SINALIZAÇÃO DE SINAIS DE SINALIZAÇÃO INDICANDO A SAÍDA DE EMERGÊNCIA
	PLACA DE SINALIZAÇÃO DE SINALIZAÇÃO DE SINAIS DE SINALIZAÇÃO INDICANDO A SAÍDA DE EMERGÊNCIA
	PLACA DE SINALIZAÇÃO DE SINALIZAÇÃO DE SINAIS DE SINALIZAÇÃO INDICANDO A SAÍDA DE EMERGÊNCIA
	PLACA DE SINALIZAÇÃO DE SINALIZAÇÃO DE SINAIS DE SINALIZAÇÃO INDICANDO A SAÍDA DE EMERGÊNCIA
	PLACA DE SINALIZAÇÃO DE SINALIZAÇÃO DE SINAIS DE SINALIZAÇÃO INDICANDO A SAÍDA DE EMERGÊNCIA
	PLACA DE SINALIZAÇÃO DE SINALIZAÇÃO DE SINAIS DE SINALIZAÇÃO INDICANDO A SAÍDA DE EMERGÊNCIA
LEGENDA DE C.I. - HIBRIDANTES	
	HIBRIDANTE SIMPLES
LEGENDA DE C.I. - EXTINTORES	
	EXTINTOR PORTÁTIL COM CARGA DE EXTINTOR DE CARGA COM CAPACIDADE EXTINTORA 5-14kg - 4kg
	EXTINTOR PORTÁTIL COM CARGA DE EXTINTOR DE CARGA COM CAPACIDADE EXTINTORA 3-4kg-8kg-8kg

OS PROJETOS DEVERÃO SER AVALIADOS TÉCNICAMENTE CONFORME AS NECESSIDADES MUNICIPAIS.

**FNDE** Fundo Nacional de Desenvolvimento da Educação

**GOVERNO FEDERAL BRASIL**

Ministério da Educação

SECRETARIA NACIONAL DE EDUCAÇÃO

**PROJETO PADRÃO - FNDE**

PROPRIETÁRIO: \_\_\_\_\_

ENDEREÇO: \_\_\_\_\_

MUNICÍPIO - UF: \_\_\_\_\_

PROPRIETÁRIO \_\_\_\_\_

RESP. TÉCNICO \_\_\_\_\_

AUTOR DO PROJETO \_\_\_\_\_

DUFO \_\_\_\_\_

RA

OBSERVAÇÕES: \_\_\_\_\_

**PROJETO EXECUTIVO**

**PROGRAMA PROINFÂNCIA - PROJETO TIPO 1**

**PROJETO DE INSTALAÇÕES**

**PLANTA DE LANÇAMENTO DA REDE**

CONDIÇÃO	COORDENADOR	HIN	
CGEST - Coordenação Geral de Infraestrutura Educacional	COORDENADOR	REVISÃO	PLANTAS
		R10	01/05
FORMATO: 60x41x30	ESCALA		
	1/75	DATA EMISSÃO	
	JUNHO/2015		

**1 PLANTA BAIXA**

ESCALA 1/75

