
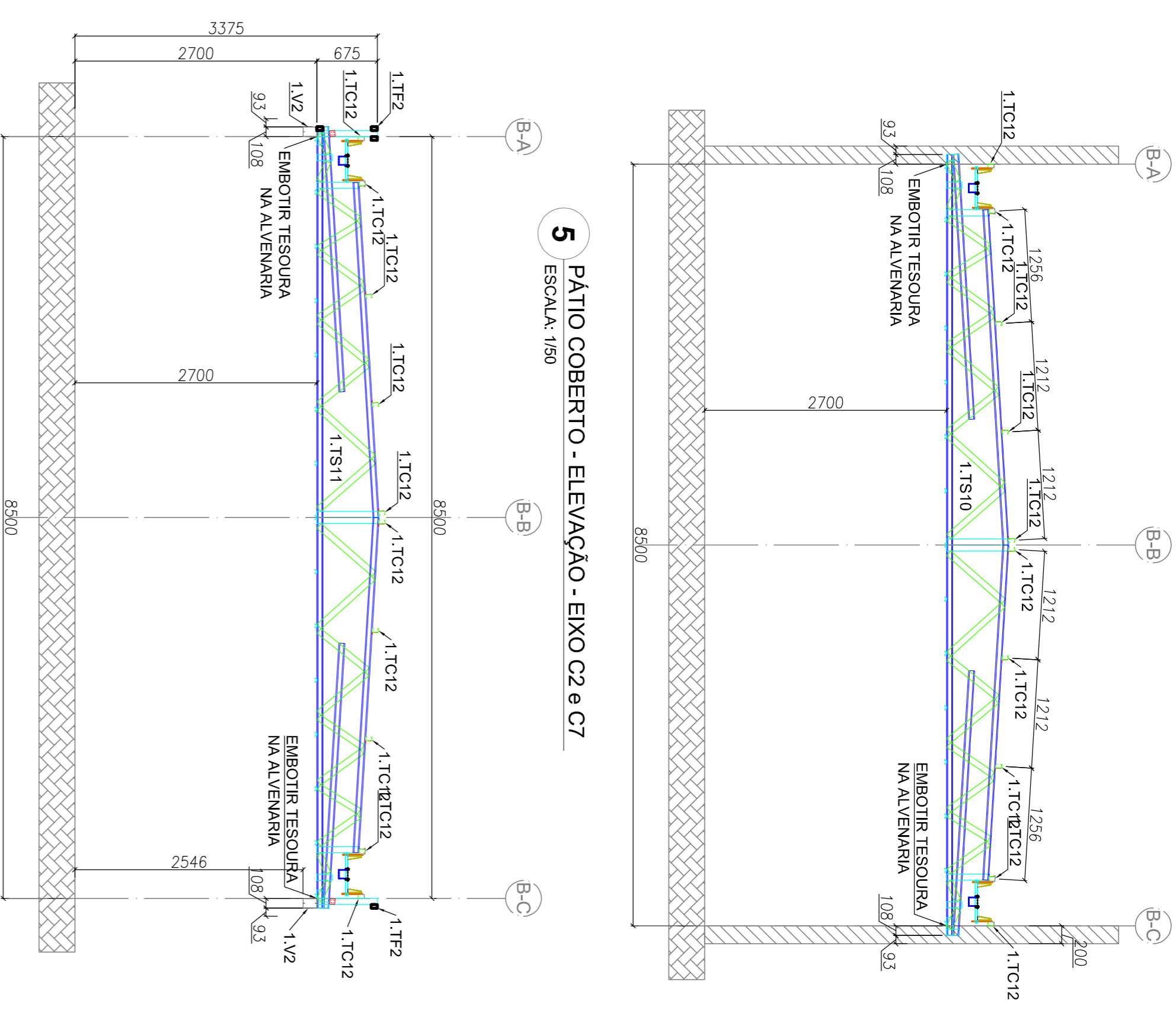


1 PÁTIO COBERTO - PLANTA DE COBERTURA - TESOURAS, TERÇAS, TRAVAMENTOS e CAIBROS  
ESCALA: 1/50

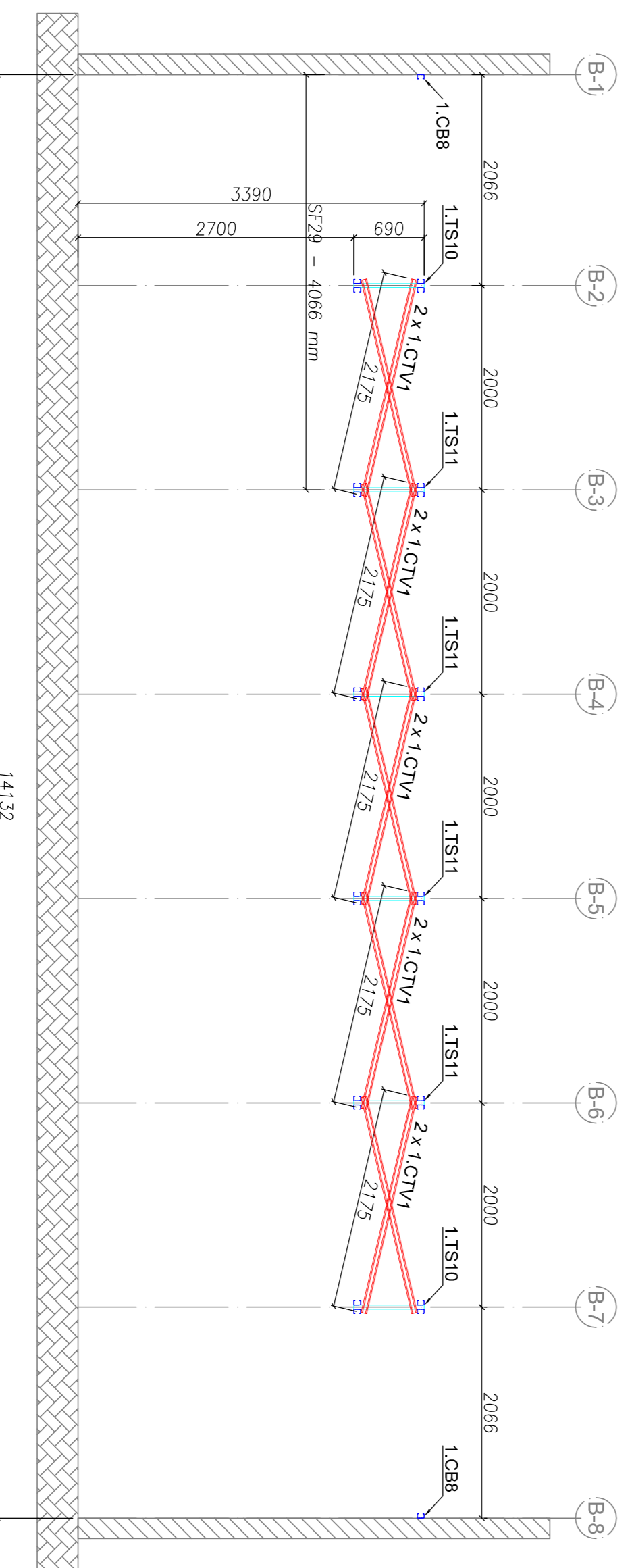


3 PÁTIO COBERTO - VISTA EM PLANTA - VIGAS DE APOIO, TESOURAS e CAIBROS  
ESCALA: 1/50

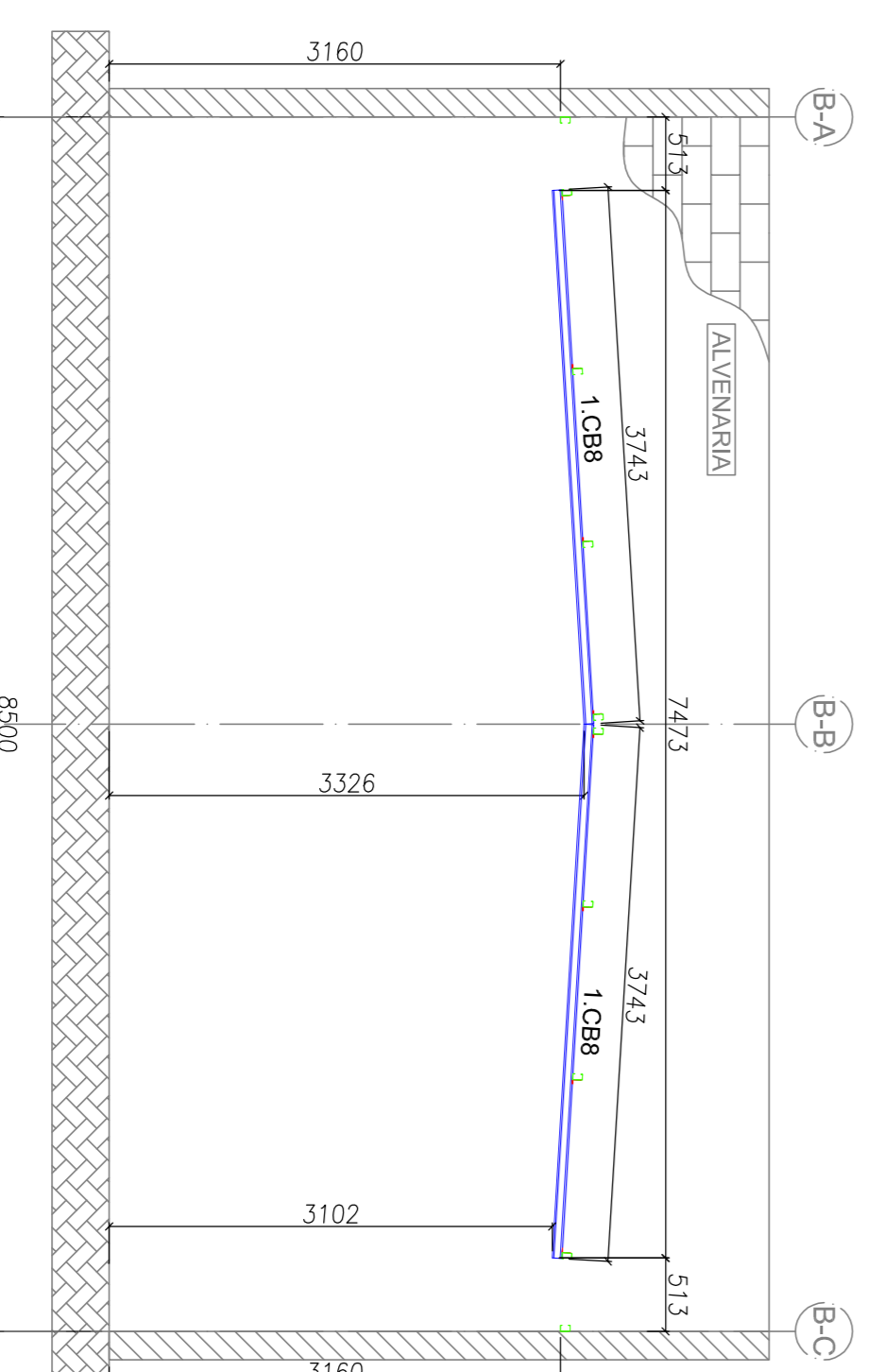


5 PÁTIO COBERTO - ELEVACÃO - EIXO C2 e C7  
ESCALA: 1/50

6 PÁTIO COBERTO - ELEVACÃO - EIXO C3, C4, C5 e C6  
ESCALA: 1/50



2 PÁTIO COBERTO - ELEVACÃO - EIXO C8  
ESCALA: 1/50



4 PÁTIO COBERTO - ELEVACÃO - EIXO C1 e C8  
ESCALA: 1/50

LISTA DE PERISLS LSF - CRECHE TIPO 01				
ITEM	TAG	PERFIL	COMP. (mm)	QUANT. (und.)
1	1.CB01	UF 70	3743	4
2	1.CT.V02	CAR 3020MD.8	2175	10
3	1.LV01	UF 70	300	20
4	1.TC012	UF 70	4066	20
5	1.TC013	UF 70	6000	10
6	1.TR02	TUBO UF 70	9032	6
7	1.TR07	CAR 3020MD.8	3750	14
8	1.TS10	VER DETALHE DE FAB.	-	2
9	1.TS11	VER DETALHE DE FAB.	-	4
10	1.V02	UF 150x60x20x3.00	9832	4

OBSERVAÇÕES:

PROJETO EXECUTIVO

PROGRAMA PROINFÂNCIA - PROJETO TIPO 1

PROJETO DE ESTRUTURA

ESTRUTURA DA COBERTURA  
ESTRUTURA DO FORNO  
BLOCO PÁTIO COBERTO

SMT

PROJETO

DATA EMISSÃO JUNHO/2015

05/12

**FNDE** Fundação Nacional de Desenvolvimento da Educação  
Ministério da Educação  
**BRASIL** GOVERNO FEDERAL  
PATRIJA EDUCADORA

PROJETO PADRÃO - FNDE

PROPRIETÁRIO: \_\_\_\_\_  
ENDEREÇO: \_\_\_\_\_  
MUNICÍPIO - UF: \_\_\_\_\_  
PROPRIETÁRIO \_\_\_\_\_  
RESP. TÉCNICO \_\_\_\_\_  
AUTOR DO PROJETO \_\_\_\_\_  
DUFO \_\_\_\_\_  
CREA \_\_\_\_\_  
CREA \_\_\_\_\_

COORDENADORIA  
CGEST - Coordenação  
Geral de Infraestrutura  
Educativa

REVISÃO  
RABO

PRIMEIRA  
05/12